

# Больше, чем просто страхование

Надёжная акция роста  
в ваш инвестиционный портфель

Март 2025 г.

Ренессанс   
страхование



# Дисклеймер

Настоящая презентация подготовлена ПАО «Группа Ренессанс Страхование» и/или его аффилированными лицами (далее – Компания) исключительно для информационных целей в связи с возможным инвестиционным предложением Компании.

Любое лицо, полностью принимает положения, изложенные в настоящем дисклеймере, и соглашается им руководствоваться.

Если прямо не указано иное, в презентации приведены исключительно прогнозные заявления, оценочные значения, которые не являются гарантией будущих показателей. В отношении того, что информация и оценка, содержащихся в настоящей презентации, являются достоверными, точными или полными Компания не даёт каких-либо заверений и гарантий, предоставляемая Компанией информация используется потенциальными инвесторами и/или любыми лицами исключительно по своему усмотрению и на свой риск. Изложенные в настоящей презентации сведения могут быть изменены либо отозваны Компанией в любое время без какого-либо уведомления.


Компания не несет каких-либо обязательств по обновлению или актуализации сведений, содержащихся в настоящей презентации.


Компания не несет ответственности за любые убытки любого рода, понесённые вследствие использования настоящей презентации или содержащихся в ней сведений, либо иным образом в связи с настоящей презентацией, а также возможные убытки, финансовые или иные последствия, которые могут возникнуть в результате принятия любым лицом и/или потенциальным инвестором решений при использовании сведений, указанных в настоящей презентации.


Содержание настоящей презентации не является рекламой или обязательством совершить сделки.


# Группа Ренессанс страхование (RENI) - единственная страхования компания РФ на МосБирже с 1-м уровнем листинга с 2021 г.

 **#6 в России по размеру бизнеса\***


 **235 млрд рублей**  
Инвестиционный портфель на на конец 4 кв. 24 г.

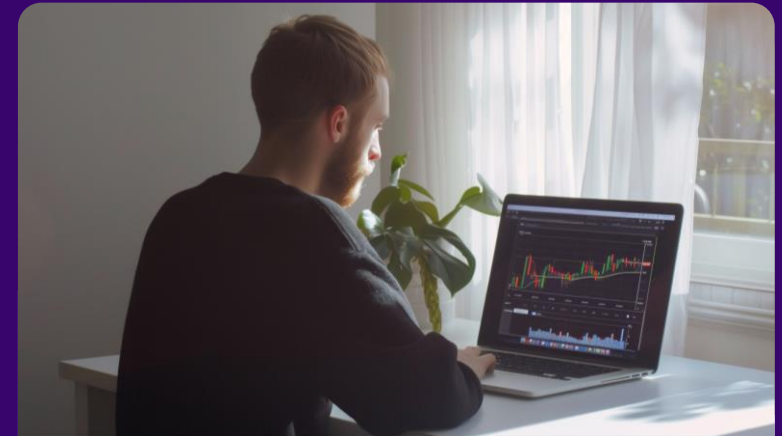
 **~75 млрд рублей**  
рыночная капитализация


 **Дивиденды дважды в год**  
в размере не менее 50% от чистой прибыли по МСФО\*\*

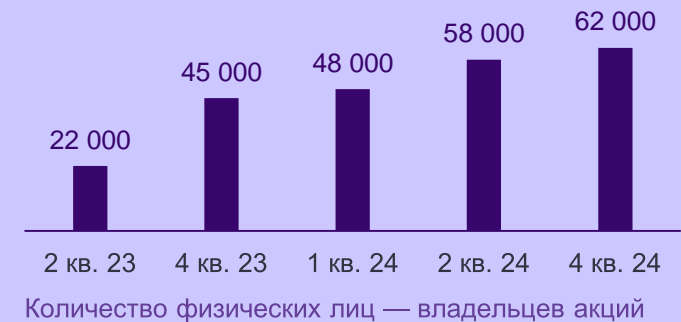
 **+18%**  
рост акций Группы в 2024 г.

 **«0»**  
У компании нет долга

 **141%**  
уровень достаточности капитала на конец 4 кв. 24 г.



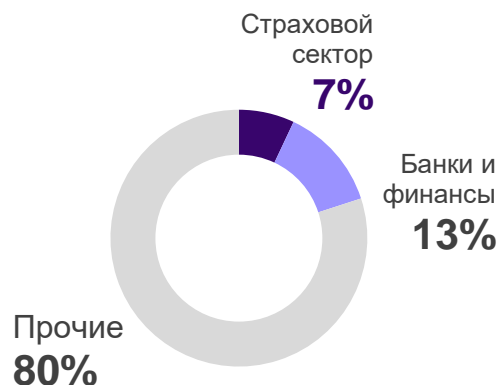
 **62 000**  
инвесторов



# Мировой страховой сектор – это \$6,8 трлн, или 7% ВВП

В России страховой сектор - всего 1,3% ВВП

## Страховой сектор в мире\*



ВВП в 2023 г.: \$105 трлн

## В США\*



ВВП в 2023 г.: \$26,9 трлн

## В России\*



ВВП в 2023 г.: 117 трлн руб.

## Общая премия в 2022 г.\*

#	Страна	Премия, \$ млн.
1	США	2 959 808
2	Китай	771 164
3	Великобритания	363 009
4	Япония	337 812
5	Франция	261 254
6	Германия	241 633
7	Южная Корея	182 846
8	Канада	170 972
9	Италия	160 168
10	Канада	131 041
	<b>Россия</b>	<b>19 345**</b>
	<b>Весь мир</b>	<b>6 782 000</b>

58% мирового рынка страхования – Non-life страхование

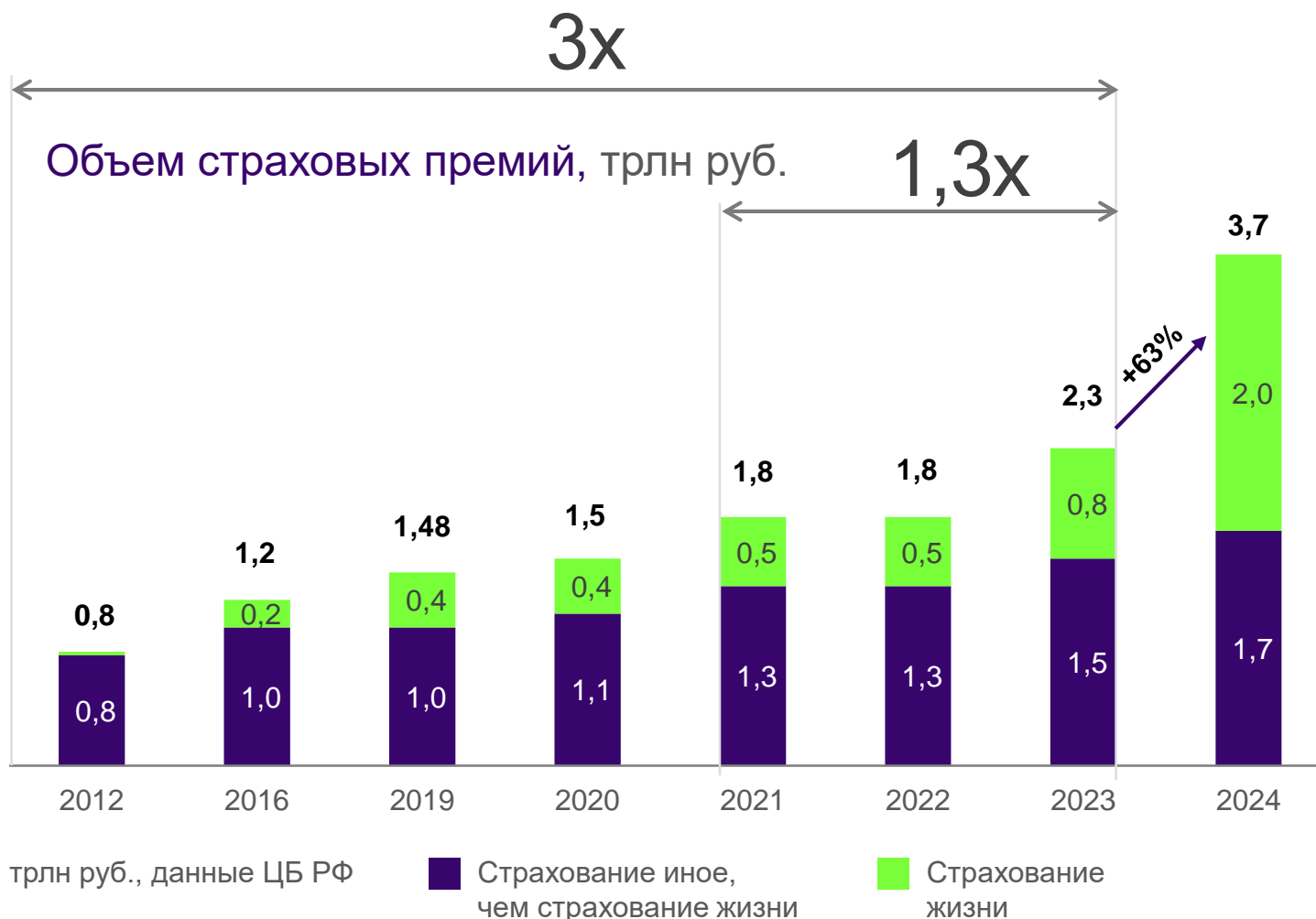


\$134 общая премия на душу населения в России vs. \$8 885 в США и \$489 в Китае



\*\* 1,8 трлн руб. в 2022 г.

# Страховой рынок уникален своей высокой устойчивостью и ростом



Потенциал роста:

Российский страховой рынок сейчас составляет 1,3% от ВВП России против 7% в среднем в мире.

**Потенциал «догоняющего роста» - 5x!**

# RENI – это шесть компаний для устойчивости и роста на >15% в год

Стратегия развития в 3 направлениях: здоровье, мобильность и благосостояние

**Ренессанс** ▼  
страхование

**43%**

Доля GWP за 12М 24

**Динамично развивающаяся** универсальная страховая компания.

**Ренессанс** ▼  
жизнь

**57%**

Доля GWP за 12М 24

**Независимый игрок №1\*** на рынке страхования жизни.

*\* Рэнкинге среди страховых компаний, не аффилированных с банковскими группами*

**ПАО «Группа Ренессанс Страхование»**  
*с октября 2021 г. торгуется на Московской бирже*

**budu** ▶

**Medtech-сервис**, выступающий как маркетплейс медицинских услуг.

**просебя**

Просебя – проект в сфере ментального здоровья.

**Спутник** —

*Управление активами*


**Доверительное управление** средствами страховых и пенсионных фондов.

**Ренессанс** ▼  
накопления

НПФ - участие в национальном проекте ПДС. **Цель на 5 лет: 1 млн клиентов и 100 млрд руб. активов**

# RENI в Топ 6 страховых России

**6**  
**место**



в рэнкинге среди  
страховых компаний

\* По результатам 9 месяцев 2024 г., данные ЦБ РФ



**3 место**

Страхование грузов



**5 место**

Страхование жизни и накопительное



**6 место**

Каско



**6 место**

Добровольное медицинское страхование



**ТОП-3**

Среди страховых брендов  
в Москве и Санкт-Петербурге



# Нас отличает фокус на инновации (InsurTech)

## Онлайн агент

Расширение бизнеса без открытия офисов:  
За 2024 г. количество наших онлайн агентов выросло на 52,4% г./г. до 3659 человек..

## Цифровое партнёрство

Продвинутая система партнёрской интеграции на основе Open API. За 2024 г. число партнеров, подключенных к нашей разработке Open API, выросло до 1215 компаний.

## Чат-боты и виртуальные ассистенты

Для наших клиентов уже около 50% основных сервисов доступно полностью онлайн.

## Персонализация страхования

Система скоринга Группы оценивает клиента автострахования по более, чем 80 параметрам, что позволяет предлагать индивидуальные тарифы.

## Medtech проекты

За 2024 г. совокупный оборот medtech-сервиса Vudu составил 950 млн руб. В марте 2024 года запущена новая компания в сфере ментального здоровья «Просебя», дающая выход на быстрорастущий рынок с потенциалом в 850 млрд рублей в год.

## Полностью цифровой клиентский путь

Заявка, продажа полиса и урегулирование онлайн

~17% продуктов в сегменте Non-life продаётся онлайн

~13% продуктов в сегменте Life продаётся онлайн



# В 2024 году Группа увеличила объём страховых премий на 38% г/г и поставила новый рекорд по чистой прибыли

**169,8** млрд руб. **+37,5%\***  
премии за 2024 г.

Ключевые драйверы - страхование жизни, автострахование и ДМС

**11,1** млрд руб. **+7,8%\***  
чистая прибыль за 2024 г.

Благодаря мерам по ребалансировке инвестиционного портфеля и закрытию M&A сделок

**235** млрд руб. **+28,8%\*\***  
инвестиционный портфель на конец 2024 г.

**32,3%** **Стратегия  
прибыльного роста**  
средняя годовая рентабельность собственного капитала (ROATE)

**141%** **на 36 п.п. выше  
регуляторного уровня**  
коэффициент достаточности капитала на конец 2024 г.

**5,56** млрд руб. **~50% от чистой  
прибыли за 2024 г.**  
общая сумма дивидендов за 12М 2024 года\*\*\*.

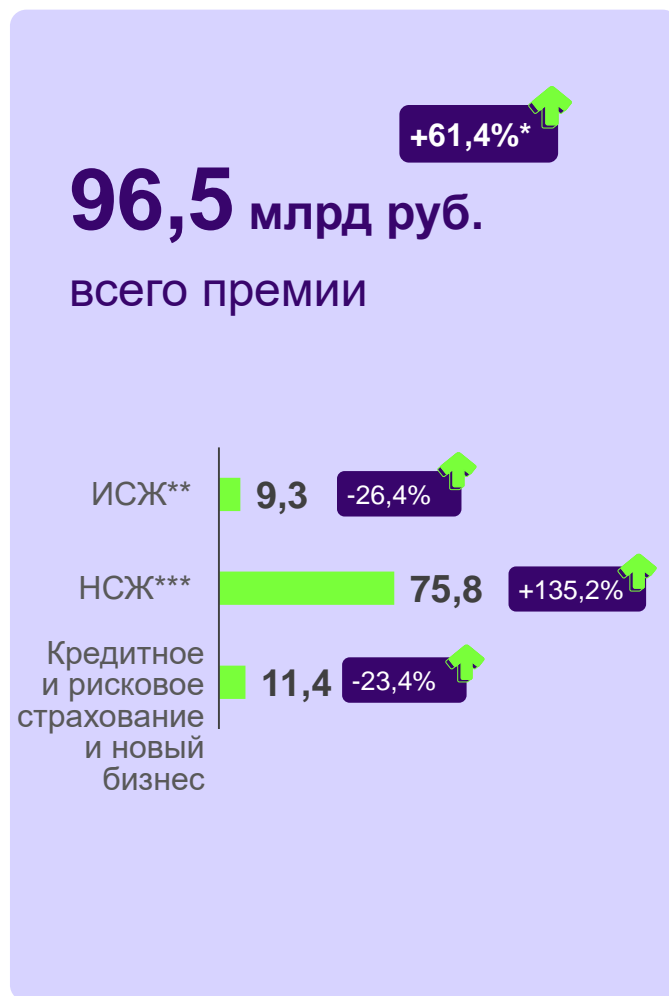
# Сегмент «Страхование иное, чем страхование жизни (Non-Life)»



## Ключевые моменты\*:

1. Премии сегмента Non-life Группы выросли на 15,1% и достигли 73,3 млрд рублей. Основными драйверами роста стали ДМС и автострахование.
2. Премии по ДМС увеличились на 27,2% и достигли 12,9 млрд рублей. Росту сборов по ДМС способствует борьба за кадры и медицинская инфляция.
3. Рост в страховании грузов на 19% г/г, сегмент страхования имущества ЮЛ продемонстрировал рост в 28% г/г.
4. Нарастили цифровые продажи всего портфеля продуктов Non-Life до 19%.
5. Количество активных пользователей мобильного приложения «Ренессанс Здоровье» увеличилось на 8,2% г/г до 511 тыс. человек.
6. Число клиентов МСП в портфеле Группы в продуктах ДМС и автострахование выросло на 15% и 36% г/г, соответственно.
7. Стратегия сегмента предполагает развитие в нише «Здоровье» и «Мобильность». Подход позволяет нам расширять спектр продуктов для более комплексного обслуживания клиентов и увеличивать частоту взаимодействия с ними.

# Сегмент «Страхование жизни и накопительное (Life)»



## Ключевые моменты:

1. Премии в сегменте Life выросли на 61,4% до 96,5 млрд руб.
2. Ключевой драйвер – накопительное страхование жизни (НСЖ). Премии по этому продукту увеличились на 135,2% г/г до 75,8 млрд руб. Это произошло благодаря широкой продуктовой линейке, которую наша компания первой реализует на рынке.
3. Продажи сегмента Life через собственные каналы достигли 27% и выросли на 44% г/г. Доля digital канала продаж достигла 13% с ростом на 55% г/г.
4. Рост активов: за 2024 год резервы сегмента Life выросли на 53% г/г по сравнению с 41% роста г/г в среднем по рынку.
5. Успешно закрыли две M&A сделки и вышли на рынок пенсионных сбережений через создание НПФ «Ренессанс Накопления». Получили лицензию на работу в программе ДСЖ
6. Стратегия сегмента предполагает развитие в комплексного игрока сферы «Благосостояние», который сможет решать любые задачи клиента в сфере приумножения капитала и страховой защиты.

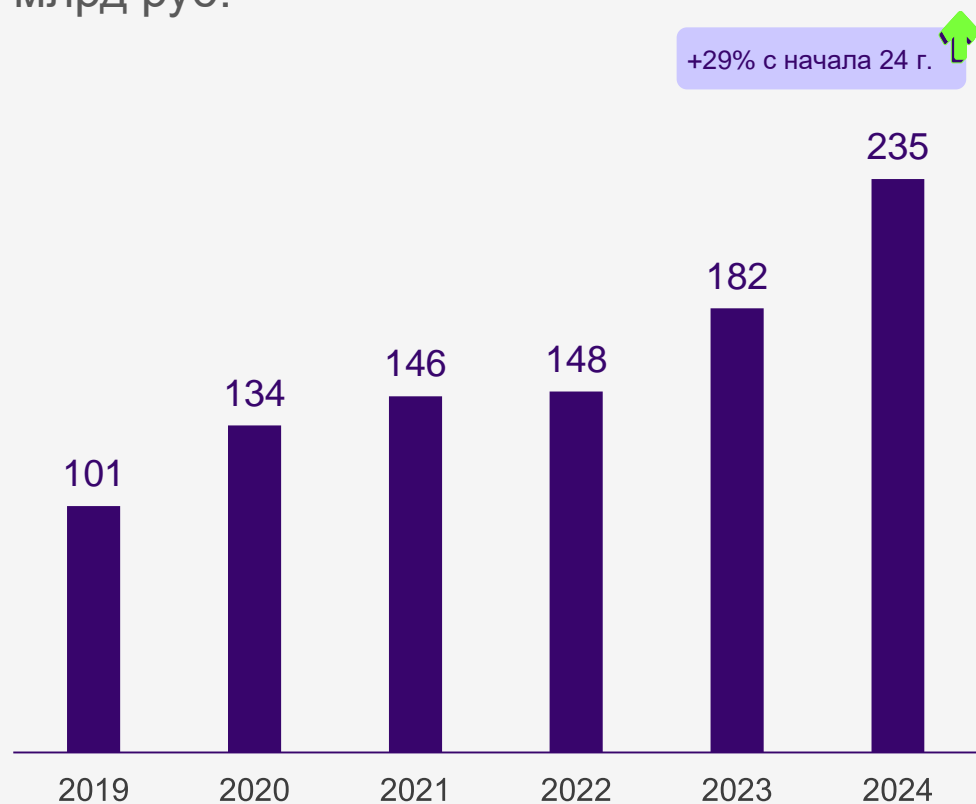
\* Год-к-году

\*\*ИСЖ - Программы инвестиционного страхования жизни с защитой капитала и участием клиента в инвестиционном доходе.  
Подробнее: <https://www.renlife.ru/personal/invest/>

\*\*\*НСЖ – Программы Накопительного страхования жизни с гарантированным доходом и защитой рисков жизни и здоровья.  
Подробнее: <https://www.renlife.ru/personal/generate/>

# Инвестиционный портфель Группы вырос на 29% с начала 2024 года до 235 млрд руб. за счет активного управления и M&A

Объем инвестиционных активов Группы млрд руб.



Структура портфеля Группы на конец 2024 г. млрд руб.



# Драйверы нашего роста в 2024 году - автострахование, ДМС и накопительное страхование

RENI, продукты, млрд руб.	12М 24 г.	12М 23 г.	Динамика, %
<b>Сегмент non-life</b>	<b>73,3</b>	<b>63,7</b>	<b>+15,1%</b>
<b>Авто<sup>1</sup></b>	<b>44,5</b>	<b>38,1</b>	<b>+16,8%</b>
<b>ДМС</b>	<b>12,9</b>	<b>10,1</b>	<b>+27,2%</b>
Прочие виды страхования	15,9	15,4	+3,0%
<b>Сегмент life</b>	<b>96,5</b>	<b>59,8</b>	<b>+61,4%</b>
<b>НСЖ<sup>2</sup></b>	<b>75,8</b>	<b>32,2</b>	<b>+135,2%</b>
ИСЖ <sup>3</sup>	9,3	12,7	-26,4%
Кредитное и рисковое страхование	11,4	14,9	-23,4%
<b>ИТОГО:</b>	<b>169,8</b>	<b>123,4</b>	<b>+37,5%</b>

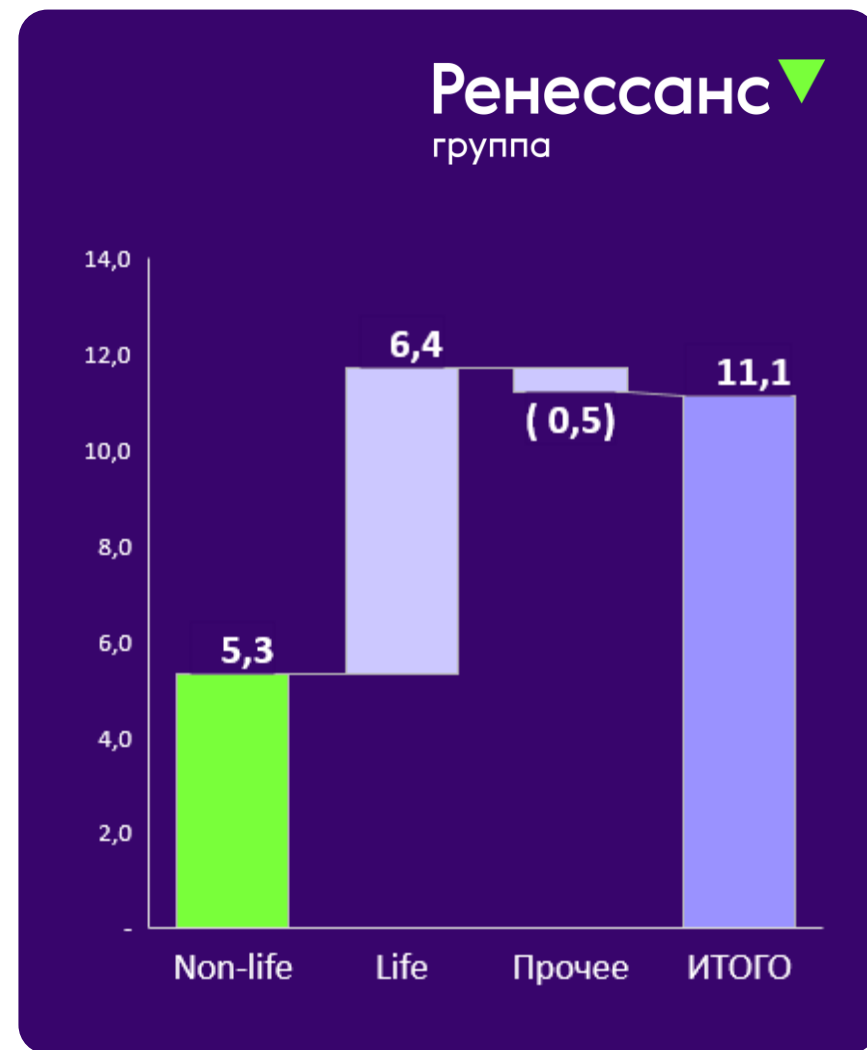
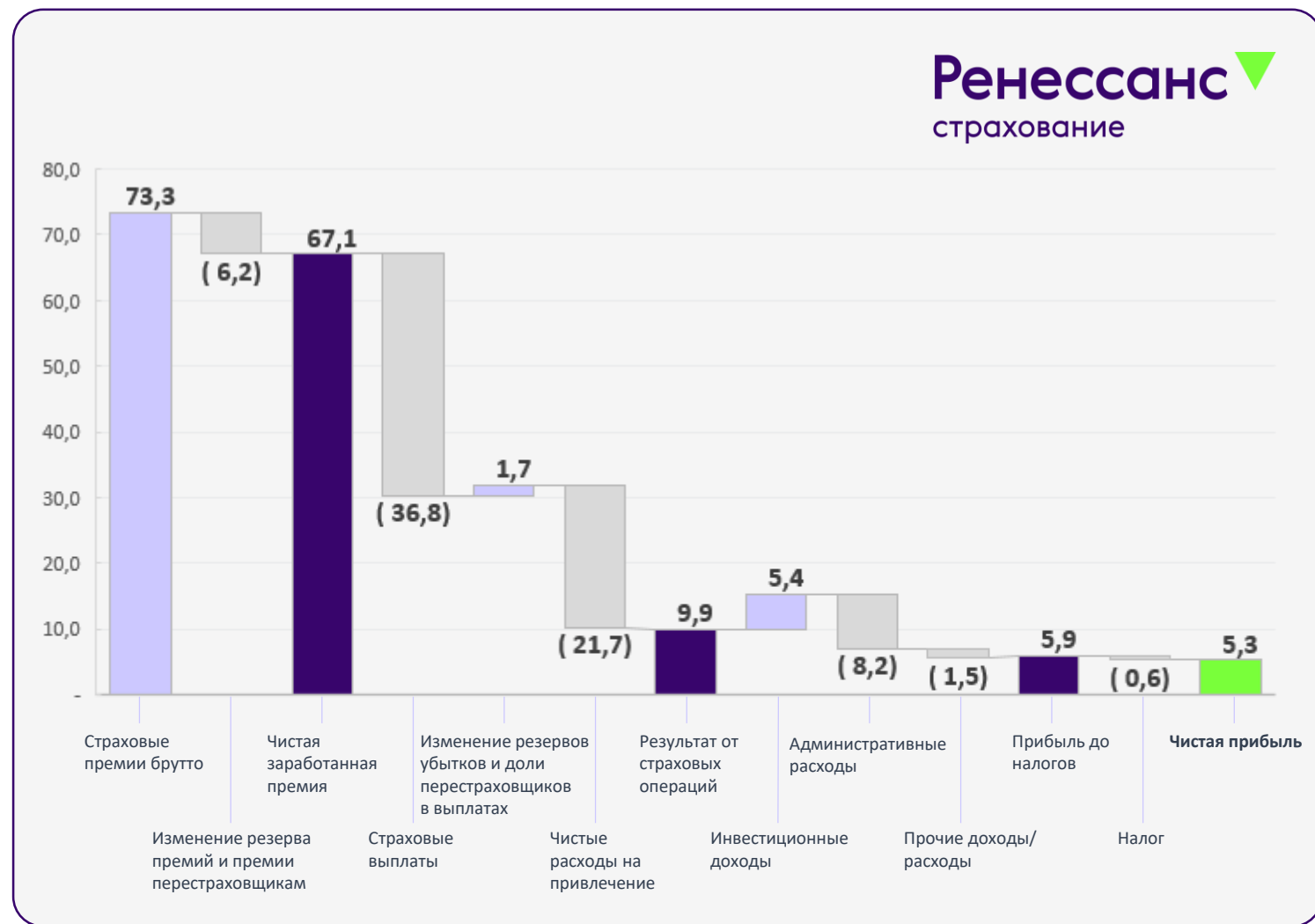
<sup>1</sup> Сегмент «авто» включает услуги и продукты для физ. и юр. лиц, вкл. корпоративные автопарки, такси и каршеринг.

<sup>2</sup> НСЖ – Программы Накопительного страхования жизни с гарантированным доходом и защитой рисков жизни и здоровья. Подробнее: <https://www.renlife.ru/personal/generate/>

<sup>3</sup> ИСЖ - Программы инвестиционного страхования жизни с защитой капитала и участием клиента в инвестиционном доходе. Подробнее: <https://www.renlife.ru/personal/invest/>

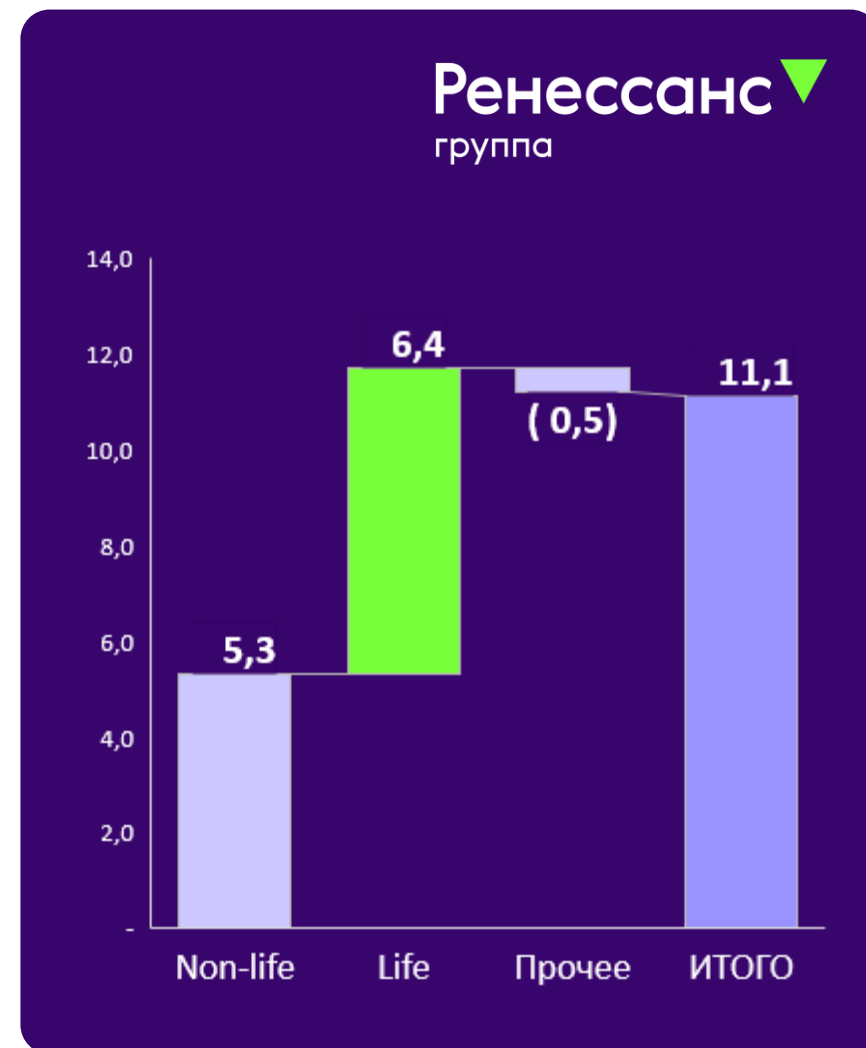
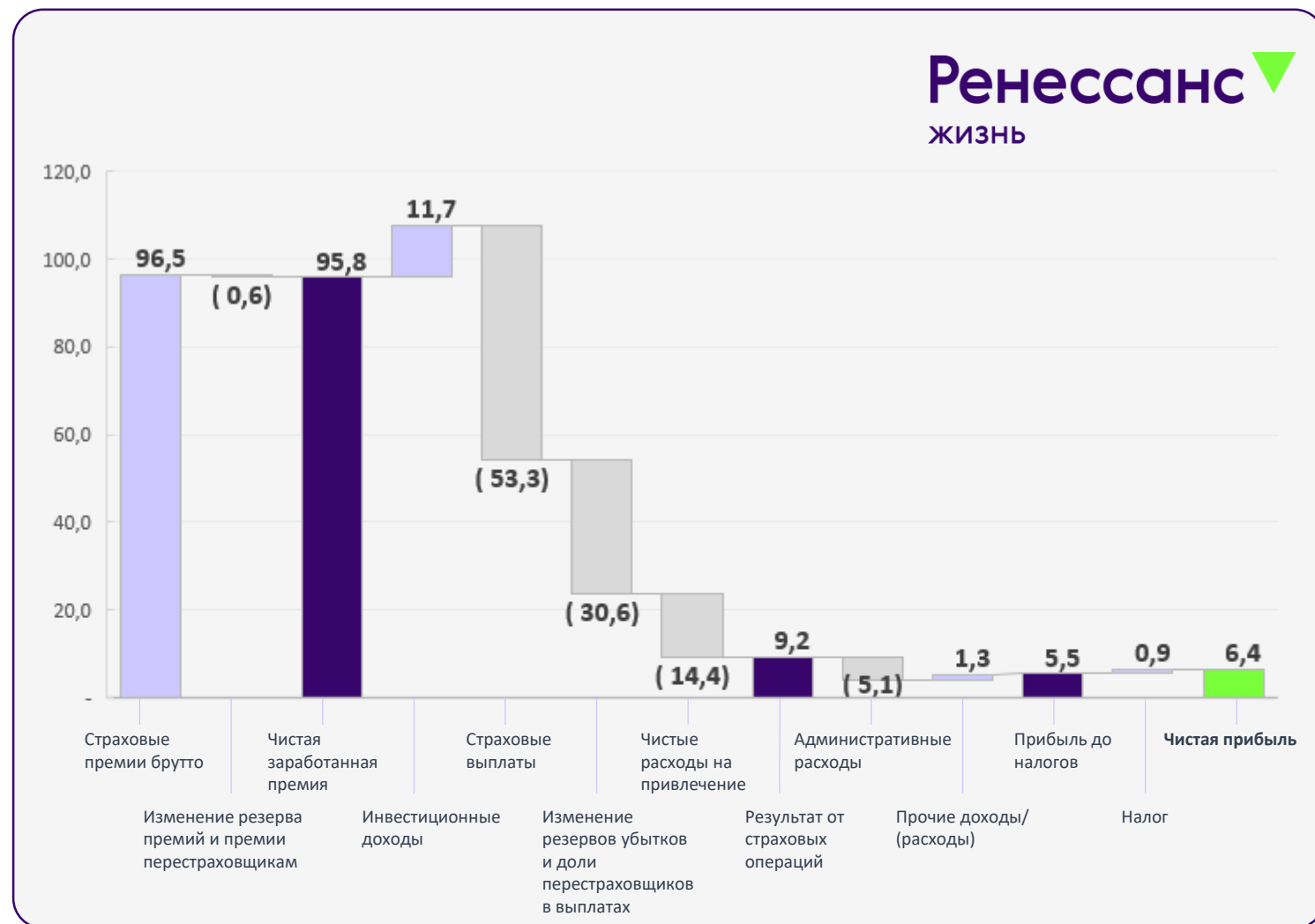
# Структура чистой прибыли сегмента Non-life за 12М 2024 года

млрд рублей



# Структура чистой прибыли сегмента Life за 12М 2024 года

млрд рублей





# Контакты для инвесторов

Владимир Залужский  
[ir@renins.com](mailto:ir@renins.com)

Ренессанс   
страхование

